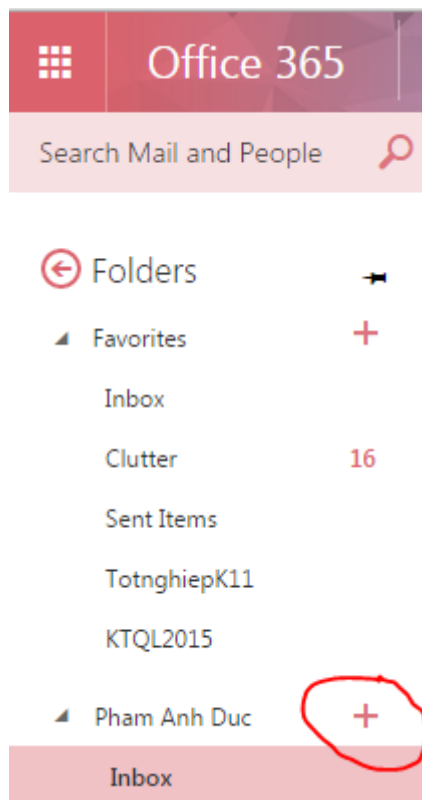
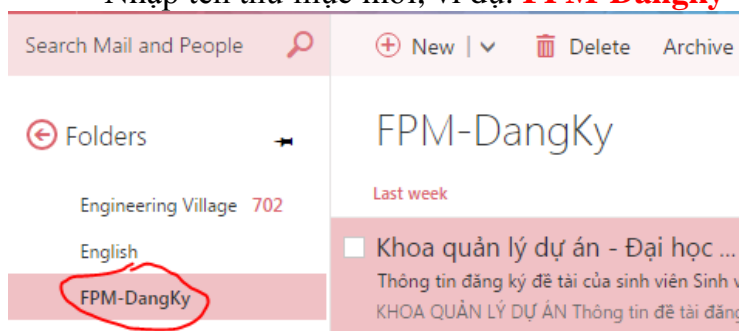


HƯỚNG DẪN LỌC EMAIL THEO TỪNG ĐỊA CHỈ CỦA NGƯỜI GỬI

Hiện tại hệ thống đăng ký đề tài của KHOA đã đi vào hoạt động, những đăng ký mới, hiệu chỉnh hay các mốc thời gian cảnh báo trong lộ trình hướng dẫn sẽ được hệ thống email tự động. Giúp Thầy Cô dễ dàng đọc và kiểm tra thông tin từ hệ thống này (vì có thể 1 lúc Thầy Cô nhận được vài chục email gửi tự động vào các đợt đăng ký mới) thì Thầy Cô lọc Email tự động như hướng dẫn dưới đây:

1. Tạo thư mục trong hộp thư của mình để lưu trữ riêng email gửi tự động từ hệ thống web của KHOA (infor@fpm.edu.vn)

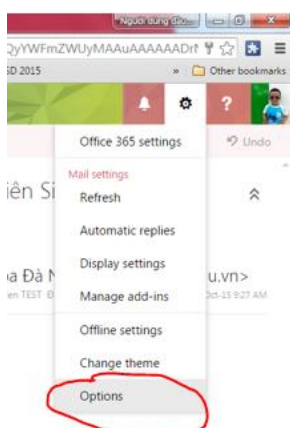
- Chọn dấu (+) để tạo thư mục mới
- Nhập tên thư mục mới, ví dụ: **FPM-Dangky**



2. Vào menu Tùy chọn như hình dưới:



Chọn **Options/Tùy chọn**:



3. Chọn “**Inbox and sweep rules**” và chọn dấu (+) như hình dưới

Options

Options

- Shortcuts
- General
- Mail
 - Automatic processing
 - Automatic replies
 - Clutter
 - Inbox and sweep rules**
 - Junk email reporting
 - Mark as read
 - Message options
 - Read receipts
 - Reply settings
 - Retention policies
 - Accounts

Inbox rules

Choose how email will be handled. Rules will be applied in the order shown.

+ ✎ 🗑️ ⬆️ ⬇️

On	Name
<input checked="" type="checkbox"/>	He thong dang ky
<input checked="" type="checkbox"/>	ascelibrary@asce.org
<input checked="" type="checkbox"/>	Received from 'eiemailalert@elsevier.com'
<input checked="" type="checkbox"/>	Received from 'onlinejls@asce.org'

4. Đặt tên cho qui luật lọc này, ví dụ “He thong dang ky” như hình bên.

- Nhập tên vào “Name”
- Chọn “Received from...”

Options

New inbox rule

Name: Hệ thống đăng ký 1

When the message arrives, and matches all of these conditions: 2

It was received from... Select people...

Select one...

- Received from... ✓
- Sent to...
- Received through this account...

5. Nhập địa chỉ email của hệ thống tự động gửi infor@fpm.edu.vn vào mục “It was received from ...” và chọn OK.

✓ OK ✕ Cancel

It was received from... **IN** infor@fpm.edu.vn ✕ |

Như vậy, Email của Thầy Cô đã được lọc vào thư mục “FPM-Dangky” khi có bất kỳ email nào được gửi từ địa chỉ “infor@fpm.edu.vn”.

Inbox rules

Choose how email will be handled. Rules will be applied in the order shown



On	Name
<input checked="" type="checkbox"/>	He thống đăng ký
<input checked="" type="checkbox"/>	ascelibrary@asce.org
<input checked="" type="checkbox"/>	Received from 'eiemailalert@elsevier.com'
<input checked="" type="checkbox"/>	Received from 'onlinejls@asce.org'

Mỗi lần có email mới sẽ báo số lượng email chưa được đọc ở thư mục “FPM-Dangky”, Thầy Cô chú ý đến thư mục này để trả lời hay phê duyệt đề tài đăng ký (**Đồ án môn học, Đồ án Tốt nghiệp hay NCKH**) cho Sinh viên. Mọi email từ “**infor@fpm.edu.vn**” sẽ không vào hộp thư đến/Inbox nữa. Và làm tương tự cho các địa chỉ email khác nếu Thầy Cô muốn lọc email tự động.

Thông tin đăng ký đề tài của sinh viên Sinh vien TEST-11QLCN-118000111222



Khoa quản lý dự án - Đại học Bách Khoa Đà Nẵng <infor@fpm.edu.vn>

Reply all | v

To: khoaqla@gmail.com; Pham Anh Duc; v

Fri 02-Oct-15 9:27 AM

FPM-DangKy

KHOA QUẢN LÝ DỰ ÁN

Thông tin đề tài đăng ký

Sinh viên : **Sinh vien TEST**